
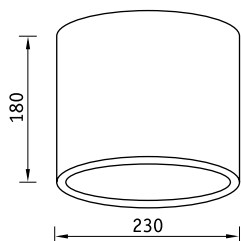


## DLX Накладные светильники типа Downlight



### О продукте

Светильник направленного света под КЛЛ для установки на опорную поверхность.

### Установка

Крепление на опорную поверхность.

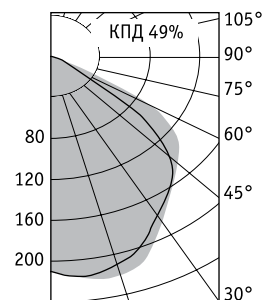
### Конструкция

Металлический корпус, покрытый белой порошковой краской.

### Оптическая часть

Зеркальный отражатель из анодированного алюминия.

### DLX 218



Артикул	Мощность, Вт	Масса, кг	Цоколь ЭПРА	ЭПРА	
				Код светильника	cos φ
DLX 218	2×18	2,2	G24q-2	1213000020	≥ 0,96

