
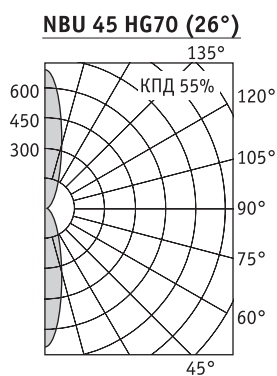
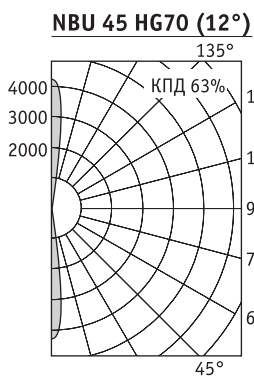


Установка
Крепление на поверхность стены.

Конструкция
Корпус из литого алюминия, покрытый порошковой краской. Внутри корпуса расположена металлическая плата с пускорегулирующей аппаратурой.

Оптическая часть

Анодированный алюминиевый отражатель. Защитное прозрачное терпированное стекло. Ширина КСС по половинному уровню 12° или 26°.



12°



26°

металлогалогенная лампа типа ДРИ (цоколь G12) — HG



Артикул	Угол рассеивания	Мощность, Вт	Масса, кг	Цвет корпуса	Код светильника	cos φ
NBU 45 HG270	12°	2x70	11,6	Черный	1401000230	≥ 0,85
NBU 45 HG270	12°	2x70	11,6	Серебристый	1401000220	≥ 0,85
NBU 45 HG270	26°	2x70	11,6	Черный	1401000250	≥ 0,85
NBU 45 HG270	26°	2x70	11,6	Серебристый	1401000240	≥ 0,85