


DHR Светильники направленного света с металлогалогенной лампой

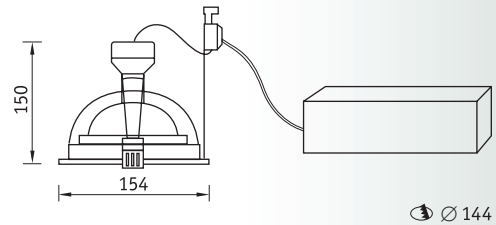


Установка

Встраиваются в подшивные потолки из гипсокартона.

Конструкция

Корпус светильника изготовлен из литого под давлением алюминия и окрашен порошковой краской цвета металл. Оптическая часть поворачивается в пределах 30° от горизонтальной оси. Пускорегулирующая аппаратура входит в комплект заказа и помещена в выносном боксе, электрически связанном с корпусом светильника. Характеристики см. на стр. 192.

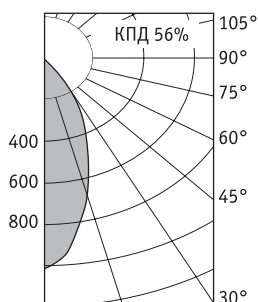


Ø 144

Оптическая часть

Отражатель из анодированного алюминия с защитным силикатным терпированным стеклом с противоослепляющим матированием.

DHR 150



Артикул	Мощность, Вт	Масса*, кг	Моноблок		ЭПРА	
			Код светильника	cos φ	Код светильника	cos φ
DHR 35	1x35	0,8	-	-	1169000010	≥ 0,95
DHR 70	1x70	0,8	1167000040	≥ 0,85	1167000050	≥ 0,95
DHR 150	1x150	0,8	1167000010	≥ 0,85	1167000020	≥ 0,95

* масса оптической части