







Настенный светильник направленного света. Корпус изготовлен из экструдированного анодированного алюминия. В светильнике DCW 001 установлен один светодиод – свет распространяется вниз или вверх в зависимости от положения установки светильника, в светильнике DCW 002 установлено два светодиода – свет распространяется одновременно вверх и вниз. Светодиоды закрыты линзами из полимерного материала.

Wall-mounted luminaire with direct illumination. Housing made of extruded anodized aluminum. DCW 001 has 1 LED – illumination is directed up or down depending on the installation method. DCW 002 has 2 LEDs – illumination is directed up and down. LEDs are covered with lenses made of polymeric material.

IP20    

DCW 001 3000K	 0,16
Code: 1539000010	
LED 1 W 3000K CRI > 80	
DCW 001 4000K	 0,16
Code: 1539000040	
LED 1 W 4000K CRI > 80	
DCW 002 3000K	 0,16
Code: 1539000020	
LED 2 x 1 W 3000K CRI > 80	
DCW 002 4000K	 0,16
Code: 1539000030	
LED 2 x 1 W 4000K CRI > 80	

