**NEW****О продукте**

Регулируемый светильник с концентрирующей оптикой с установкой на трехфазный шинопровод euro-DIN. Варианты углов рефлектора от узкого (15°) до среднего (45°), а также диапазон мощностей от 8 до 38 Вт предоставляют широкие возможности для создания различных сцен акцентного освещения.

Установка

Светильник устанавливается на трехфазный шинопровод euro-DIN.

Комплект поставки

Светильник в сборе.

Конструкция

Корпус светильника изготовлен из алюминия, окрашен белой порошковой краской. Конструкция светильника позволяет регулировать наклон от горизонтали на 90°, на 350° вокруг оси. Драйвер установлен в корпусе прибора.




Оптическая часть

Линза из ПММА. Тип светодиодов: COB.

Характеристики

Коррелированная цветовая температура – 4000 К, 3000 К (под заказ – 2700 К)
Индекс цветопередачи > 80 (под заказ > 90)
Коэффициент пульсации светового потока < 3%

	A	B
TILE T 06	60	172
TILE T 09	60	197
TILE T 18	86	217
TILE T 33	109	249

TILE T D15 LED**TILE T D30 LED****TILE T D45 LED**

Наименование	Световой поток, лм	Мощность, Вт	лм/Вт	Масса, кг	Код заказа	K _M
TILE T 06 WH D45 3000K	500	8	63	0,5	1445000110	≥ 0,95
TILE T 06 WH D45 4000K	550	8	69	0,5	1445000120	≥ 0,95
TILE T 09 WH D45 3000K	700	12	58	0,7	1445000100	≥ 0,95
TILE T 09 WH D45 4000K	750	12	63	0,7	1445000090	≥ 0,95
TILE T 18 WH D45 3000K	1680	20	84	1,4	1445000070	≥ 0,95
TILE T 18 WH D45 4000K	1760	20	88	1,4	1445000080	≥ 0,95
TILE T 33 WH D15 3000K	3300	38	87	1,5	1445000050	≥ 0,95
TILE T 33 WH D15 4000K	3460	38	91	1,5	1445000060	≥ 0,95
TILE T 33 WH D30 3000K	3260	38	86	1,5	1445000040	≥ 0,95
TILE T 33 WH D30 4000K	3420	38	90	1,5	1445000030	≥ 0,95
TILE T 33 WH D45 3000K	2950	38	78	1,5	1445000010	≥ 0,95
TILE T 33 WH D45 4000K	3100	38	82	1,5	1445000020	≥ 0,95

230 В

50/60 Гц

К_п<3%

IK00



IP20

EAC

EMC

CE

A

A++ E

Ta(°C)
+5/+35

УХЛ4

CRI >80

