



Конструкция

- ▶ Корпус из листовой стали с полимерным покрытием белого цвета.
- ▶ Оптическая система - призматический рассеиватель из светотехнического полистирола в двух вариантах исполнения: CL - в рамке, устанавливается в корпус и фиксируется специальными защелками; CL1 - без рамки устанавливается в ячейку потолка.
- ▶ Пускорегулирующая аппаратура (ПРА) Helvar, Osram, Philips; в модификации Стандарт - электромагнитный дроссель (под лампу T8 G13), класс EEL=B2, $\cos \varphi \geq 0,85$; в модификации EL - электронный балласт, класс EEL=A2, $\cos \varphi \geq 0,95$, коэффициент пульсаций <5%; в модификации EM - светильник комплектуется блоком аварийного питания (БАП).
- ▶ Патроны для ламп (ЛЛ) с цоколем G5 или G13 (в зависимости от модели светильника) и стартеродержатели - BJB.
- ▶ Клемная колодка - Tridonic.
- ▶ В светильник по отдельному заказу могут быть установлены лампы Osram или Philips.

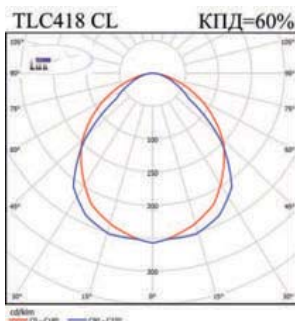
Область применения

- ▶ Офисы, административные здания.
- ▶ Торговые залы, магазины.
- ▶ Учебные заведения.
- ▶ Учреждения здравоохранения и т.п.

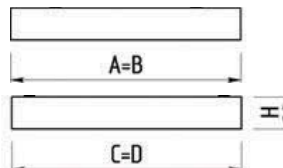
Установка

Встраиваются в подвесные потолки типа Армстронг (с видимыми направляющими T24 или T15), либо Гипсокартон* (с помощью дополнительного комплекта крепления).

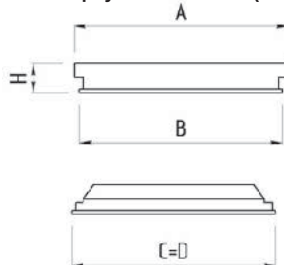
*только для моделей TLC218 CL, 236 CL, 436 CL



Корпус с лампой T5 (G5)



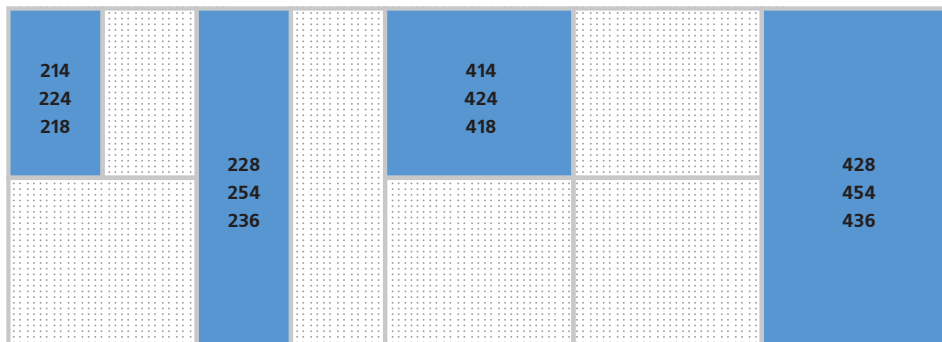
Корпус с лампой T8 (G13)



Характеристики моделей

Модель	Мощность лампы, Вт	A, мм	B, мм	C, мм	D, мм	H, мм	Кол-во в упаковке, шт	Размеры упаковки, мм	Объем, м ³
Под линейную люминесцентную лампу T5 (G5) Ø 16									
TLC214 CL/CL1	2x14	595	595	295	295	82	2	1265x325x95	0,039
TLC224 CL/CL1	2x24	595	595	295	295	82	2	1265x325x95	0,039
TLC228 CL/CL1	2x28	1195	1195	295	295	82	1	1265x325x95	0,039
TLC254 CL/CL1	2x54	1195	1195	295	295	82	1	1265x325x95	0,039
TLC414 CL/CL1	4x14	595	595	595	595	82	2	650x620x180	0,073
TLC424 CL/CL1	4x24	595	595	595	595	82	2	650x620x180	0,073
TLC428 CL/CL1	4x28	1195	1195	595	595	82	2	1265x635x105	0,084
TLC454 CL/CL1	4x54	1195	1195	595	595	82	2	1265x635x105	0,084
Под линейную люминесцентную лампу T8 (G13) Ø 26									
TLC418 CL	4x18	610	605	605	605	82	2	650x620x180	0,073
TLC218 CL/CL1	2x18	610	595	295	295	82	2	1265x325x95	0,039
TLC236 CL/CL1	2x36	1220	1195	295	295	82	1	1265x325x95	0,039
TLC418 CL/CL1	4x18	610	595	595	595	82	2	650x620x180	0,073
TLC436 CL/CL1	4x36	1220	1195	595	595	82	2	1265x635x105	0,084

Схема (варианты) установки светильников в потолок типа Армстронг



Коды для заказа светильников

Модель	Стандарт	ECO	EL	EM	EL EM	RA	RA
	ЭмПРА EEI=B2	ЭПРА EEI=A2	ЭПРА EEI=A2	ЭмПРА + аварийный блок	ЭПРА + аварийный блок	Регулируемый ЭПРА (1-10 В)	Регулируемый ЭПРА (DALI)
Под линейную люминесцентную лампу T5 (G5) Ø 16							
TLC214 CL	-	-	08562	-	08579	под заказ	под заказ
TLC214 CL1	-	-	08609	-	08616	под заказ	под заказ
TLC224 CL	-	-	08586	-	08593	под заказ	под заказ
TLC224 CL1	-	-	08623	-	08630	под заказ	под заказ
TLC228 CL	-	-	08845	-	08852	под заказ	под заказ
TLC228 CL1	-	-	08883	-	08890	под заказ	под заказ
TLC254 CL	-	-	08869	-	08876	под заказ	под заказ
TLC254 CL1	-	-	08906	-	08913	под заказ	под заказ
TLC414 CL	-	-	09095	-	09101	под заказ	под заказ
TLC414 CL1	-	-	09132	-	09149	под заказ	под заказ
TLC424 CL	-	-	09118	-	09125	под заказ	под заказ
TLC424 CL1	-	-	09156	-	09163	под заказ	под заказ
TLC428 CL	-	-	09378	-	09392	под заказ	под заказ
TLC428 CL1	-	-	09415	-	09439	под заказ	под заказ
TLC454 CL	-	-	09385	-	09408	под заказ	под заказ
TLC454 CL1	-	-	09422	-	09446	под заказ	под заказ
Под линейную люминесцентную лампу T8 (G13) Ø 26							
TLC418 CL	10348	-	10355	10874	10881	-	-
TLC218 CL	01235	-	02447	01273	02454	07756	07763
TLC218 CL1	04083	-	04090	04113	04106	07770	07787
TLC236 CL	01358	-	01457	01464	01471	07855	07862
TLC236 CL1	04199	-	04205	04229	04212	07879	07886
TLC418 CL	10447	16852	10454	10959	10966	07954	07947
TLC418 CL1	01990	02003	02010	02027	02034	07978	07961
TLC436 CL	04274	-	04281	04304	04298	-	-
TLC436 CL1	04311	-	04328	04342	04335	-	-

Дополнительные принадлежности

№	Изображение	Название	Код для заказа
1		Комплект крепления в потолок из гипсокартона (только для моделей TLC218 CL, 236 CL, 436 CL)	01860
2		Лампа Osram T5 HE 14W/840 SL G5	400840
3		Лампа Philips TL5 Essential 14W/840	984058
4		Лампа Philips TL-D 18W/33 G13	03351
5		Лампа Philips TL-D 18W/54 G13	05451

Информацию для заказа других ламп см. стр. 143